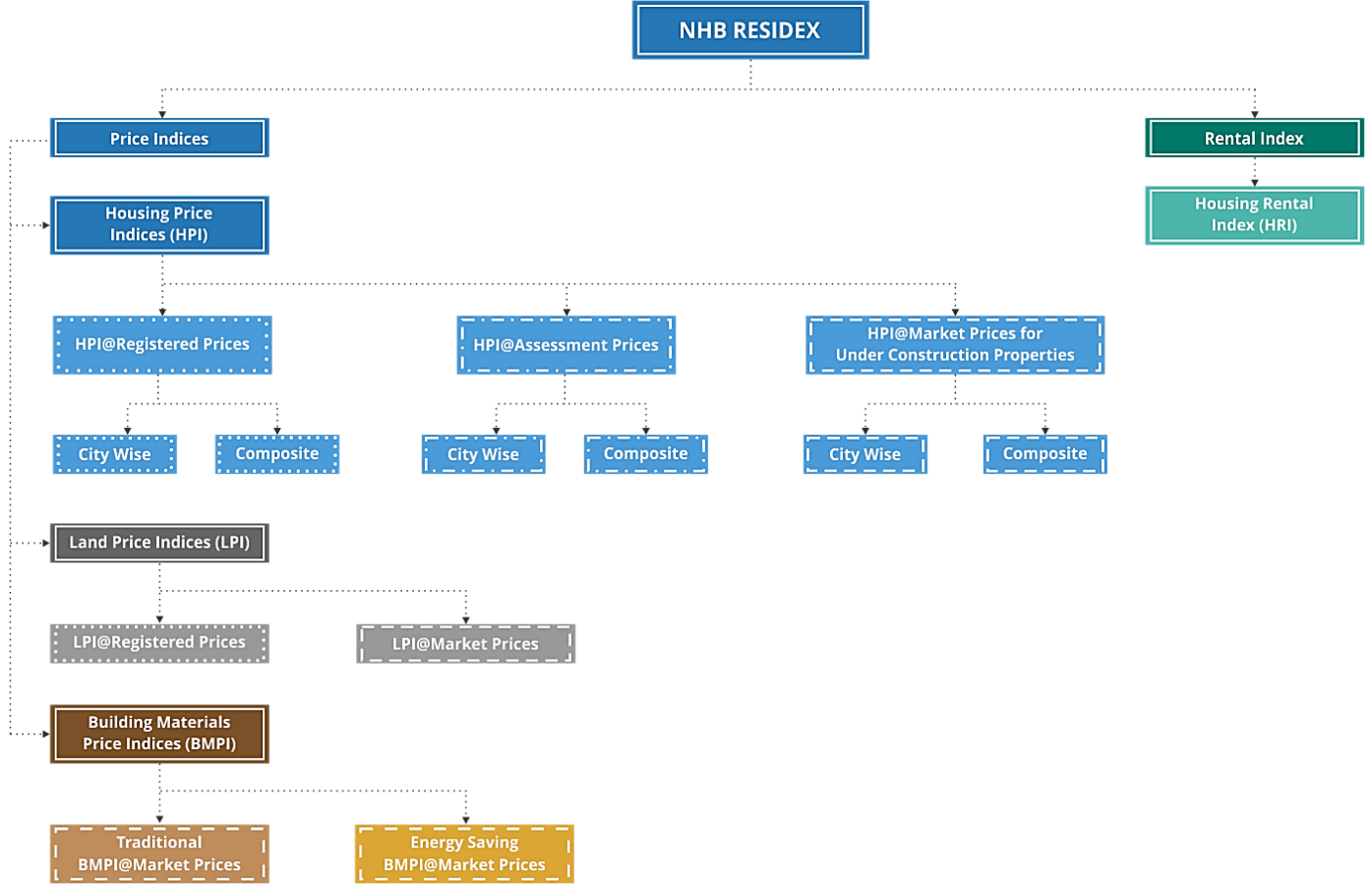


एनएचबी रेजीडेक्स का परिचय

एनएचबी रेजीडेक्स, वर्ष 2007 को आधार वर्ष मानते हुए तिमाही आधार पर चयनित शहरों में रिहायशी संपत्तियों के मूल्यों में उतार-चढ़ाव का पता लगाने हेतु भारत का पहला आधिकारिक आवास मूल्य सूचकांक (एचपीआई), का जुलाई, 2007 को शुभारंभ किया गया था। वर्तमान व्यक्ति अर्थव्यवस्था परिदृश्य को दर्शाने के लिए एनएचबी रेजीडेक्स को अद्यतित आधार वर्ष, संशोधित कार्यप्रणाली एवं स्वचालित प्रक्रियाओं के साथ सूचकांकों के कलस्टर सहित नया रूप प्रदान किया गया है।



नए रूप में तैयार एनएचबी रेजीडेक्स अपने भौगोलिक कवरेज में भी वृहत है और दो आवास मूल्य सूचकांक अर्थात 50 शहरों हेतु एचपीआई@आकलन मूल्य तथा निर्माणाधीन संपत्तियों हेतु एचपीआई@बाजार मूल्य को शामिल करता है। एचपीआई@आकलन मूल्य की गणना बैंकों/आवास वित्त कंपनियों (आ.वि.कं.) से प्राप्त ऋणदाताओं के मूल्यांकन डाटा के उपयोग से की जाती है, जबकि निर्माणाधीन संपत्तियों हेतु एचपीआई@ बाजार मूल्य विकासकों, भवन निर्माताओं और ब्रोकरों से इकट्ठा किए गए निर्माणाधीन संपत्तियों हेतु प्राथमिक बाजार डाटा पर आधारित है। राष्ट्रीय आवास बैंक 50 शहरों पर आधारित संयुक्त एचपीआई@आकलन मूल्य और निर्माणाधीन संपत्तियों हेतु संयुक्त एचपीआई@बाजार मूल्य भी प्रकाशित करता है। संयुक्त सूचकांक शहरी स्तरीय सूचकांक पर जनसंख्या भार लागू करने से प्राप्त होता है।

सूचकांक	डाटा	स्रोत	शहर
एचपीआई@ आकलन मूल्य	ऋणदाताओं का मूल्यांकन डाटा	बैंक/आ.वि.कं.	50
निर्माणाधीन संपत्तियों हेतु एचपीआई@बाजार मूल्य	निर्माणाधीन परियोजनाओं हेतु प्राथमिक बाजार डाटा	प्राथमिक बाजार सर्वे	50



चरण 1 में शामिल शहर पूरे भारत में 21 राज्यों/केंद्र शासित प्रदेशों में फैले हुए हैं। दो एचपीआई के अंतर्गत कवर शहरों में, 18 शहर राज्य की राजधानियाँ हैं और 33 भारत सरकार द्वारा जारी स्मार्ट सिटी सूची का हिस्सा हैं। आवास मूल्य सूचकांकों की गणना तिमाही आधार पर अप्रैल से जून, 2013 को समाप्त तिमाही से शुरू की गई है और वित्त वर्ष 2012-13 को आधार वर्ष के तौर पर मानते हुए जनवरी-मार्च, 2018 तिमाही तक अद्यतित की गई है। पिछली तिमाही से, यानी अप्रैल-जून 2018 से, आधार वर्ष को वित्त वर्ष 2017-18 में बदल दिया गया है। तीन उत्पाद श्रेणी स्तर नामतः ≤ 60 वर्ग मी., > 60 तथा ≤ 110 वर्ग मी. और > 110 वर्ग मी. के अंतर्गत इकाईयों हेतु शहर स्तर (भारतीय रूपए/वर्ग फीट) पर कारपेट क्षेत्र आकार के आधार पर आवास मूल्यों को वर्गीकृत किया गया है। सूचकांकों की गणना लासपियर्स प्रणाली के उपयोग से की गई है, जिसके बाद आधार वर्ष से शुरू करते हुए सभी तिमाहियों में चार तिमाही भारित गतिशील औसत की गणना, भारित गतिशील औसत उत्पाद श्रेणी स्तर के मूल्यों पर उत्पाद श्रेणी स्तर पर गतिशील भार के अनुप्रयोग और स्थिर आधार वर्ष भार के साथ की जाती है।

कार्यकारी सारांश

जनवरी-मार्च, 2022 तिमाही के दौरान एचपीआई@आकलन मूल्य

एचपीआई ने वर्ष-दर-वर्ष आधार पर कुल मिलाकर 41 शहरों में बढ़ोत्तरी, 5 शहरों में गिरावट और 4 शहरों में कोई बदलाव नहीं रिकॉर्ड किया गया एवं तिमाही-दर-तिमाही आधार पर 39 शहरों में बढ़ोत्तरी, 5 शहरों में गिरावट और 6 शहरों में कोई बदलाव नहीं रिकॉर्ड किया गया।

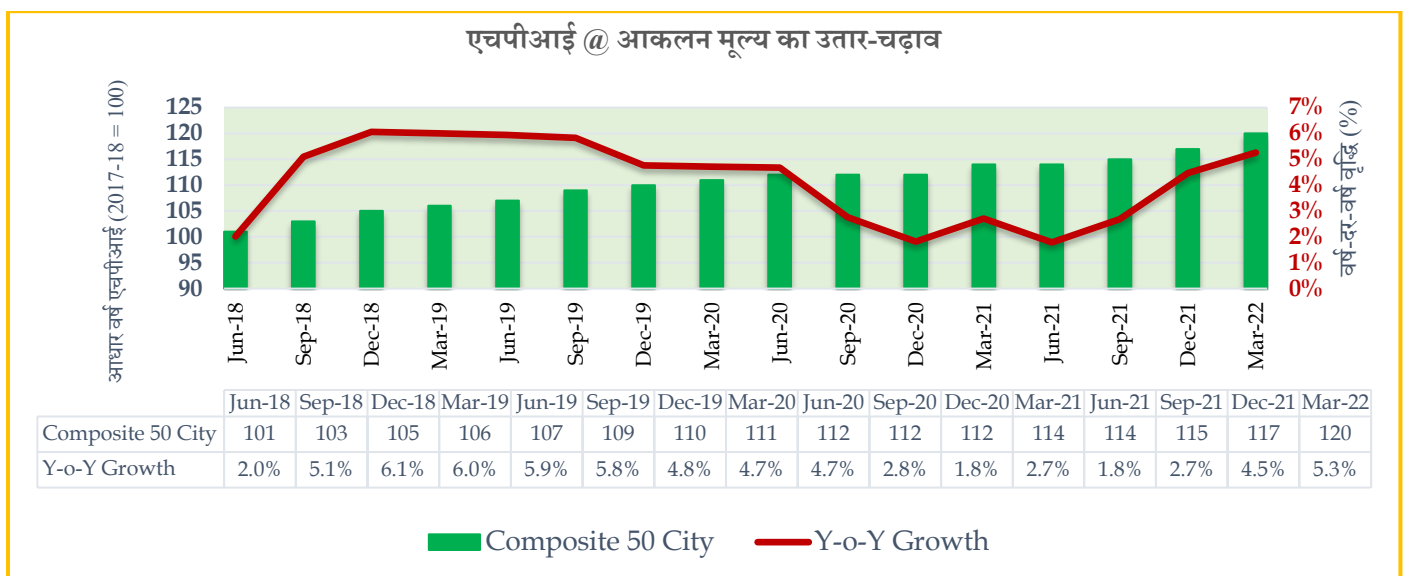
एचपीआई में वार्षिक वृद्धि मार्च, 2022 तिमाही की समाप्ति पर अहमदाबाद और भुवनेश्वर में 13.8% से नवी मुंबई में (-) 5.9% तक है।

50 शहरों पर आधारित संयुक्त एचपीआई@आकलन मूल्य

संयुक्त एचपीआई @ आकलन मूल्य जून, 2013 में 83 पर था और वर्तमान तिमाही अर्थात् मार्च, 2022 में 120 पहुंच गया है। पिछले कुछ वर्षों में 4.2% के सीएजीआर के साथ सूचकांक बढ़ गया है।

वर्ष दर वर्ष आधार पर सूचकांक में 5.3% की बढ़ोत्तरी देखी गई।

चित्र: समग्र 50 शहर के लिए एचपीआई@आकलन मूल्य (आधार वर्ष वित्त वर्ष 2017-18=100)



18 राज्यों/केंद्र शासित प्रदेशों की राजधानियों में से 15 स्मार्ट सिटी भी हैं



टीयर-वार उतार-चढ़ाव

8 टीयर-1 शहरों में से, वर्ष-दर-वर्ष आधार पर अहमदाबाद में 13.8% के साथ सबसे अधिक बढ़ोत्तरी देखी गई जिसके बाद हैदराबाद 11.0%, चेन्नई 7.7%, दिल्ली 3.2%, कोलकाता 2.6%, बेंगलुरु 2.5%, मुंबई 1.9% एवं पुणे 0.9% पर है।

तिमाही दर तिमाही आधार पर अहमदाबाद में (4.8%) की सबसे अधिक बढ़ोत्तरी देखी गई जिसके बाद हैदराबाद (3.8%), चेन्नई (2.8%), मुंबई (1.9%), पुणे (0.9%), कोलकाता एवं बेंगलुरु (0.8%) पर है। सूचकांक में दिल्ली में कोई बदलाव नहीं देखा गया।

29 टीयर-2 शहरों में से, वर्ष दर वर्ष आधार पर सूचकांक में भुवनेश्वर (13.8%), गुवाहाटी (12.8%) में महत्वपूर्ण बढ़ोत्तरी देखी गई जिसके बाद कोयंबटूर (12.5%), रायपुर (12.1%), तिरुवनंतपुरम (11.3%) और वडोदरा (11.1%) पर है, जबकि सूचकांक में नोएडा (-0.9%) में गिरावट देखी गई। सूचकांक में कोच्चि और विजयवाड़ा में स्थिरता देखी गई।

दूसरी तरफ, तिमाही-दर-तिमाही आधार पर सूचकांक में कोयंबटूर (6.8%) में अधिकतम बढ़ोत्तरी देखी गई जिसके बाद रायपुर (6.6%), भुवनेश्वर (6.1%), गुवाहाटी (5.6%) और लखनऊ (5.2%) पर है जबकि सूचकांक में नागपुर (-0.9%) और चंडीगढ़ (-0.8%) में मामूली गिरावट देखी गई है। सूचकांक में कोच्चि और नोएडा में कोई बदलाव नहीं देखा गया।

वर्ष-दर-वर्ष आधार पर 13 टीयर-3 शहरों में से 7 में सूचकांक में गांधीनगर (12.7%) में बढ़ोत्तरी देखी गई जिसके बाद सूचकांक में बिधान नगर (9.9%) और न्यू टाउन कोलकाता (5.6%) में महत्वपूर्ण बढ़ोत्तरी देखी गई। वर्ष-दर-वर्ष आधार पर सूचकांक में नवी मुंबई (-5.9%), चाकन (-2.9%) और हावड़ा (-1.9%) में गिरावट देखी गई। सूचकांक में भिवाड़ी और कल्याण डोंबिवली में कोई बदलाव नहीं देखा गया।

सूचकांक में तिमाही-दर-तिमाही आधार पर गांधीनगर में (5.0%) सबसे अधिक बढ़ोत्तरी रिकॉर्ड की गई जिसके बाद बिधान नगर (3.4%) और ग्रेटर नोएडा (2.6%) है जबकि हावड़ा (-1.8%), नवी मुंबई (-0.9%) और पनवेल (-0.8%) में गिरावट रिकॉर्ड की गयी। सूचकांक में भिवाड़ी, चाकन, और पिंपरी चिंचवाड़ में कोई बदलाव नहीं देखा गया।



जनवरी-मार्च, 2022 के दौरान निर्माणाधीन संपत्तियों हेतु एचपीआई@बाजार मूल्य

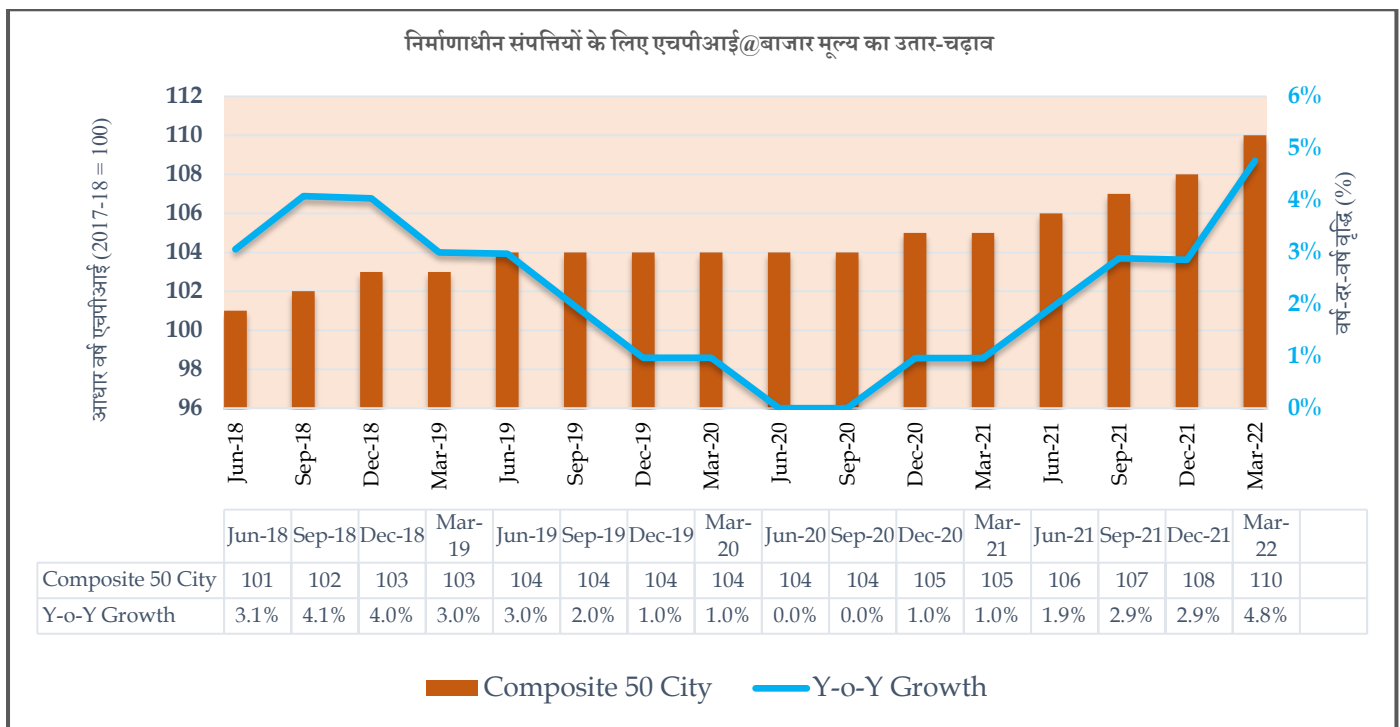
एचपीआई में वर्ष-दर-वर्ष आधार पर कुल मिलाकर 40 शहरों में बढ़ोत्तरी, 8 शहरों में गिरावट और 2 शहरों में कोई बदलाव नहीं रिकॉर्ड किया गया है और तिमाही दर तिमाही आधार पर 36 शहरों में बढ़ोत्तरी, 9 शहरों में गिरावट और 5 शहरों में कोई बदलाव नहीं रिकॉर्ड किया गया।

एचपीआई में वार्षिक वृद्धि जनवरी-मार्च, 2022 तिमाही की समाप्ति पर भुवनेश्वर में 23.9% से इंदौर में (-) 10.8% तक है।

50 शहरों पर आधारित निर्माणाधीन संपत्तियों हेतु संयुक्त एचपीआई@बाजार मूल्य

निर्माणाधीन संपत्तियों हेतु संयुक्त एचपीआई @ बाजार मूल्य जून, 2013 में 85 पर था और वर्तमान तिमाही अर्थात मार्च, 2022 में तेजी से 110 तक की बढ़ोत्तरी हुई। पिछले कुछ वर्षों में 2.9% के सीएजीआर के साथ सूचकांक बढ़ा।

वर्ष-दर-वर्ष आधार पर, सूचकांक में 4.8% की बढ़ोत्तरी हुई।



टीयर-वार उतार-चढ़ाव

वार्षिक रूप से 8 टीयर-1 शहरों में से कोलकाता (12.0%) में सबसे अधिक बढ़ोत्तरी देखी गई जिसके बाद दिल्ली और हैदराबाद (7.3%), अहमदाबाद (5.8%), बेंगलुरु (4.7%) और पुणे (3.2%) पर है। सूचकांक में चेन्नई में (2.9%) की गिरावट दर्ज देखी गई। सूचकांक में मुंबई में कोई बदलाव नहीं देखा गया।

तिमाही आधार पर, कोलकाता में (7.1%) की अधिकतम बढ़ोत्तरी देखी गई जिसके बाद दिल्ली (2.0%), अहमदाबाद (1.9%), बेंगलुरु (1.8%), हैदराबाद (1.4%), पुणे (1.1%) और मुंबई (1.0%) पर है। सूचकांक में चेन्नई में (1.0%) की गिरावट दर्ज देखी गई।

कवर किए जा रहे 29 टीयर-2 शहरों में से वर्ष-दर-वर्ष आधार पर सूचकांक में भुवनेश्वर (23.9%) में सबसे अधिक बढ़ोत्तरी देखी गई थी जिसके बाद गाजियाबाद (19.3%), नोएडा (18.3%), पटना (17.6%) और जयपुर (12.9%) पर है, जबकि वर्ष-दर-वर्ष आधार पर सूचकांक में सबसे अधिक गिरावट इंदौर (-10.8%), कोयंबटूर (-7.5%) और लखनऊ (-4.3%) में देखी गई।



तिमाही-दर-तिमाही आधार पर सूचकांक में सबसे अधिक बढ़ोत्तरी भुवनेश्वर (8.0%) में देखी गई जिसके बाद नोएडा (5.8%), गाजियाबाद (5.7%) और जयपुर (5.6%) पर है। सबसे अधिक गिरावट इंदौर (-3.6%), कोयंबटूर (-2.0%) और लखनऊ (-1.8%) में देखी गई। जबकि चंडीगढ़, राजकोट और विशाखापत्तनम जैसे शहरों में कोई बदलाव नहीं देखा गया।

13 टीयर-3 शहरों में से वर्ष दर वर्ष आधार पर ग्रेटर नोएडा में 20.0%, हावड़ा में 9.0%, से कल्याण डोंबिवली में (-) 1.8% तक का अंतर था। सूचकांकों में गांधीनगर में कोई बदलाव नहीं देखा गया।

तिमाही दर तिमाही आधार पर, सूचकांक में न्यू टाउन कोलकाता (5.9%) में सबसे अधिक वृद्धि देखी गई जिसके बाद ग्रेटर नोएडा (4.8%) पर है। हावड़ा और पिंपरी चिंचवाड़ में कोई बदलाव नहीं देखा गया।





एनएचबी रेजीडेक्स - एचपीआई@आकलन मूल्य (आधार वर्ष वित्त वर्ष 2017-18)

टीयर 1 शहर

शहर का नाम	जून -18	सितंबर-18	दिसंबर-18	मार्च-19	जून-19	सितंबर-19	दिसंबर-19	मार्च-20	जून-20	सितंबर-20	दिसंबर-20	मार्च-21	जून-21	सितंबर-21	दिसंबर-21	मार्च-22
अहमदाबाद	105	110	114	117	121	127	133	137	141	143	147	152	156	161	165	173
बेंगलुरु	102	107	109	111	113	117	118	117	116	116	116	118	119	119	120	121
चेन्नई	101	101	102	103	104	105	105	104	104	103	102	104	104	106	109	112
दिल्ली	99	99	98	98	96	96	92	91	92	92	91	95	93	94	98	98
हैदराबाद	104	108	111	116	122	127	131	135	137	139	142	146	148	152	156	162
कोलकाता	103	104	104	105	107	108	110	113	114	115	116	116	115	116	118	119
मुंबई	102	104	105	105	105	106	108	110	112	108	106	105	105	106	105	107
पुणे	104	106	107	108	108	109	112	113	114	114	112	112	112	112	112	113

उत्तरी क्षेत्र: टीयर 2 शहर

शहर का नाम	जून -18	सितंबर-18	दिसंबर-18	मार्च-19	जून-19	सितंबर-19	दिसंबर-19	मार्च-20	जून-20	सितंबर-20	दिसंबर-20	मार्च-21	जून-21	सितंबर-21	दिसंबर-21	मार्च-22
चंडीगढ़	104	104	106	105	105	107	107	109	109	110	112	116	115	116	118	117
देहरादून	100	102	107	108	108	106	106	106	109	112	116	114	115	118	119	123
फरीदाबाद	100	102	102	101	100	100	99	99	97	97	98	101	101	102	104	106
गाज़ियाबाद	100	101	104	107	107	107	104	104	103	103	102	103	104	105	108	111
गुरुग्राम	100	100	101	102	104	103	104	105	104	104	103	103	103	104	107	108
कानपुर	99	100	99	103	106	107	108	109	110	111	112	113	113	116	120	121
लखनऊ	101	103	103	104	105	108	114	113	114	113	112	111	112	114	115	121
लुधियाना	100	101	103	105	108	114	117	124	130	131	131	125	121	122	127	129
मेरठ	101	104	106	107	108	107	106	105	105	108	109	111	111	115	118	119
नोएडा	103	107	111	114	117	119	116	112	107	105	104	108	110	108	107	107





पश्चिम क्षेत्र: टीयर 2 शहर

शहर का नाम	जून -18	सितंबर-18	दिसंबर-18	मार्च-19	जून-19	सितंबर-19	दिसंबर-19	मार्च-20	जून-20	सितंबर-20	दिसंबर-20	मार्च-21	जून-21	सितंबर-21	दिसंबर-21	मार्च-22
जयपुर	100	101	103	103	105	105	105	106	106	105	104	104	105	106	108	112
नागपुर	101	102	102	103	104	108	110	112	113	109	105	107	109	111	112	111
नासिक	103	105	105	106	108	108	108	108	107	106	105	105	105	104	106	107
राजकोट	100	102	102	102	103	103	104	104	104	104	102	103	103	105	108	110
सूरत	101	103	103	104	105	109	112	112	115	117	118	119	121	121	121	125
वडोदरा	102	104	104	106	109	113	119	123	125	126	126	126	128	130	134	140
वसई विरार	101	102	103	104	104	104	102	103	102	101	104	105	105	106	106	108

पूर्व और मध्य क्षेत्र: टीयर 2 शहर

शहर का नाम	जून -18	सितंबर-18	दिसंबर-18	मार्च-19	जून-19	सितंबर-19	दिसंबर-19	मार्च-20	जून-20	सितंबर-20	दिसंबर-20	मार्च-21	जून-21	सितंबर-21	दिसंबर-21	मार्च-22
भोपाल	101	103	104	102	101	102	104	107	109	109	108	105	104	105	104	107
भुवनेश्वर	102	105	107	112	113	115	120	120	121	121	118	123	125	126	132	140
गुवाहाटी	101	103	105	110	113	116	121	124	128	130	131	133	133	136	142	150
इंदौर	103	106	107	109	112	115	116	117	116	115	115	117	117	118	121	123
पटना	100	101	104	107	108	112	116	123	126	133	134	130	130	132	136	139
रायपुर	101	103	103	107	110	112	117	115	113	113	116	116	119	122	122	130
रांची	101	103	112	116	118	118	117	117	117	119	120	125	125	126	126	128

दक्षिण क्षेत्र: टीयर 2 शहर

शहर का नाम	जून -18	सितंबर-18	दिसंबर-18	मार्च-19	जून-19	सितंबर-19	दिसंबर-19	मार्च-20	जून-20	सितंबर-20	दिसंबर-20	मार्च-21	जून-21	सितंबर-21	दिसंबर-21	मार्च-22
कोयंबटूर	101	106	110	116	120	118	119	116	114	112	112	112	112	115	118	126
कोच्चि	100	101	101	103	104	108	111	114	116	117	120	120	121	122	120	120
तिरुवनंतपुरम	101	104	104	112	115	118	121	123	125	130	135	133	138	141	145	148
विजयवाड़ा	100	100	100	99	100	100	100	100	99	100	100	101	100	101	100	101
विशाखापत्तनम	101	102	103	104	106	109	111	113	115	118	120	118	119	122	121	126





टीयर 3 शहर

शहर का नाम	जून -18	सितंबर-18	दिसंबर-18	मार्च-19	जून-19	सितंबर-19	दिसंबर-19	मार्च-20	जून-20	सितंबर-20	दिसंबर-20	मार्च-21	जून-21	सितंबर-21	दिसंबर-21	मार्च-22
भिवाड़ी	103	112	113	118	120	121	121	118	118	117	116	113	114	113	113	113
बिधान नगर	102	105	108	108	108	106	106	110	112	113	112	111	113	115	118	122
चाकन	103	104	105	103	101	99	97	99	99	99	101	102	100	99	99	99
गांधीनगर	106	111	115	116	120	127	131	137	142	146	147	150	151	155	161	169
ग्रेटर नोएडा	102	103	104	104	107	108	109	109	108	108	111	112	113	114	114	117
हावड़ा	102	105	105	108	109	109	111	110	111	110	108	109	108	108	109	107
कल्याण डोंबिवली	102	105	108	109	110	111	111	111	111	111	113	113	114	113	112	113
मीरा भायंदर	102	104	106	108	108	110	110	111	112	111	115	115	117	116	116	117
नवी मुंबई	101	104	107	107	107	106	101	100	100	100	107	118	118	113	112	111
न्यू टाउन कोलकाता	105	108	110	114	114	119	118	120	122	124	127	126	126	129	131	133
पनवेल	102	105	107	109	111	115	107	108	107	105	114	118	120	121	122	121
पिंपरी चिंचवाड़	101	103	103	102	101	101	102	103	104	103	102	102	102	102	101	101
ठाणे	103	107	107	107	108	111	113	115	117	114	114	112	113	113	112	113





एनएचबी रेजीडेक्स - निर्माणाधीन संपत्तियों हेतु एचपीआई@बाजार मूल्य (आधार वर्ष वित्त वर्ष 2017-18)

टीयर 1 शहर

शहर का नाम	जून -18	सितंबर-18	दिसंबर-18	मार्च-19	जून-19	सितंबर-19	दिसंबर-19	मार्च-20	जून-20	सितंबर-20	दिसंबर-20	मार्च-21	जून-21	सितंबर-21	दिसंबर-21	मार्च-22
अहमदाबाद	101	101	102	103	103	103	103	102	102	102	103	104	106	107	108	110
बेंगलुरु	100	101	101	101	102	103	104	104	105	105	106	107	108	109	110	112
चेन्नई	101	102	102	103	102	101	101	101	101	101	101	102	102	102	100	99
दिल्ली	101	102	101	99	97	95	95	95	95	95	95	96	97	99	101	103
हैदराबाद	102	105	108	112	116	119	122	126	129	131	134	137	140	142	145	147
कोलकाता	104	108	110	111	112	112	111	110	109	108	108	108	109	110	113	121
मुंबई	101	102	103	104	104	104	102	101	100	99	98	98	97	97	97	98
पुणे	101	101	102	102	102	101	99	97	96	94	93	93	93	94	95	96

उत्तरी क्षेत्र: टीयर 2 शहर

शहर का नाम	जून -18	सितंबर-18	दिसंबर-18	मार्च-19	जून-19	सितंबर-19	दिसंबर-19	मार्च-20	जून-20	सितंबर-20	दिसंबर-20	मार्च-21	जून-21	सितंबर-21	दिसंबर-21	मार्च-22
चंडीगढ़	100	101	100	100	100	99	99	98	99	100	102	106	108	111	115	115
देहरादून	101	101	101	100	99	99	99	100	101	102	103	104	106	110	113	115
फरीदाबाद	99	98	93	92	92	89	88	88	87	87	86	85	84	82	81	83
गाज़ियाबाद	101	102	102	102	101	101	102	103	105	105	106	109	112	116	123	130
गुरुग्राम	101	103	104	102	100	99	99	100	101	102	104	106	108	109	107	108
कानपुर	100	100	101	102	103	104	105	106	106	106	105	106	108	110	113	112
लखनऊ	100	99	100	101	101	102	104	107	110	112	114	115	113	113	112	110
लुधियाना	100	100	101	101	102	101	99	98	97	97	97	99	101	104	106	109
मेरठ	100	99	98	97	97	96	97	97	97	99	100	101	103	105	105	106
नोएडा	102	103	101	99	95	93	93	93	93	93	92	93	95	99	104	110





पश्चिम क्षेत्र: टीयर 2 शहर

शहर का नाम	जून -18	सितंबर-18	दिसंबर-18	मार्च-19	जून-19	सितंबर-19	दिसंबर-19	मार्च-20	जून-20	सितंबर-20	दिसंबर-20	मार्च-21	जून-21	सितंबर-21	दिसंबर-21	मार्च-22
जयपुर	100	102	104	105	108	109	110	110	109	107	103	101	101	103	108	114
नागपुर	102	104	108	110	112	112	112	112	112	111	111	110	109	108	107	106
नासिक	100	101	102	103	102	102	100	99	99	98	98	98	98	100	103	105
राजकोट	101	102	102	102	103	103	104	105	103	102	101	101	103	103	105	105
सूरत	100	100	101	102	103	103	103	103	103	103	103	102	102	102	103	104
वडोदरा	99	98	99	103	106	108	111	112	112	113	112	112	112	112	113	115
वसई विरार	101	101	102	103	103	105	107	107	108	108	108	110	111	111	111	112

पूर्व और मध्य क्षेत्र: टीयर 2 शहर

शहर का नाम	जून -18	सितंबर-18	दिसंबर-18	मार्च-19	जून-19	सितंबर-19	दिसंबर-19	मार्च-20	जून-20	सितंबर-20	दिसंबर-20	मार्च-21	जून-21	सितंबर-21	दिसंबर-21	मार्च-22
भोपाल	100	100	100	100	100	100	100	101	102	102	102	103	103	104	104	106
भुवनेश्वर	101	103	104	105	106	107	108	108	109	109	107	109	112	112	125	135
गुवाहाटी	101	103	106	108	109	110	111	112	112	112	111	111	113	116	119	124
इंदौर	102	103	105	107	110	112	115	118	119	119	120	120	121	116	111	107
पटना	99	100	104	109	114	118	120	121	122	122	123	131	137	143	148	154
रायपुर	99	99	98	98	99	101	103	106	109	110	112	111	111	110	109	112
रांची	101	101	100	99	99	98	98	100	101	103	105	107	108	110	110	109

दक्षिण क्षेत्र: टीयर 2 शहर

शहर का नाम	जून -18	सितंबर-18	दिसंबर-18	मार्च-19	जून-19	सितंबर-19	दिसंबर-19	मार्च-20	जून-20	सितंबर-20	दिसंबर-20	मार्च-21	जून-21	सितंबर-21	दिसंबर-21	मार्च-22
कोयंबटूर	101	103	103	103	104	105	105	105	105	105	106	106	104	103	100	98
कोच्चि	101	101	101	99	98	98	97	97	96	96	97	98	98	99	99	101
तिरुवनंतपुरम	98	97	96	96	96	96	98	100	102	104	105	106	107	107	108	109





विजयवाड़ा	101	103	102	100	99	99	98	98	97	96	95	95	94	94	95	96
विशाखापत्तनम	101	103	105	106	108	109	111	112	113	114	117	120	122	122	122	122

टीयर 3 शहर

शहर का नाम	जून -18	सितंबर-18	दिसंबर-18	मार्च-19	जून-19	सितंबर-19	दिसंबर-19	मार्च-20	जून-20	सितंबर-20	दिसंबर-20	मार्च-21	जून-21	सितंबर-21	दिसंबर-21	मार्च-22
भिवाड़ी	102	104	103	102	101	98	96	97	97	97	97	96	96	97	99	100
बिधान नगर	103	106	107	109	111	113	115	117	118	119	119	118	118	118	118	119
चाकन	100	100	100	100	101	101	101	102	101	101	101	101	101	101	101	100
गांधीनगर	102	104	106	108	111	112	113	115	116	116	117	118	115	115	115	118
ग्रेटर नोएडा	101	102	102	102	102	102	103	104	105	107	107	110	114	119	126	132
हावड़ा	99	101	102	103	103	101	100	100	99	99	100	100	101	107	109	109
कल्याण डोंबिवली	103	106	110	113	113	114	113	112	113	112	112	112	113	113	111	110
मीरा भायंदर	102	103	105	107	108	110	111	113	113	114	114	115	116	118	119	120
नवी मुंबई	101	101	103	106	109	113	117	120	122	122	123	125	125	126	127	128
न्यू टाउन कोलकाता	99	98	98	98	99	102	104	106	107	106	107	107	108	110	110	116
पनवेल	101	101	101	101	101	101	102	103	104	105	106	105	105	105	105	106
पिंपरी चिंचवाड़	100	100	100	99	98	97	95	94	93	92	92	92	92	93	94	94
ठाणे	101	102	102	103	103	104	103	102	101	100	100	100	99	99	100	101

